

2022年度 事業の概況について(単体)

※本誌記載の計数は単位未満を切り捨てて表示しています。

損益の状況について

損益の状況については、貸出金利息や有価証券関係損益が減少したものの、有価証券利息配当金の増加を主要因とした資金利益の増加、役員取引等利益の増加、与信関係費用の減少などにより、経常利益は前期比68百万円増加し、60億88百万円となり、特別損益や法人税等を加減した結果、当期純利益は43億37百万円となりました。

[単位:百万円]

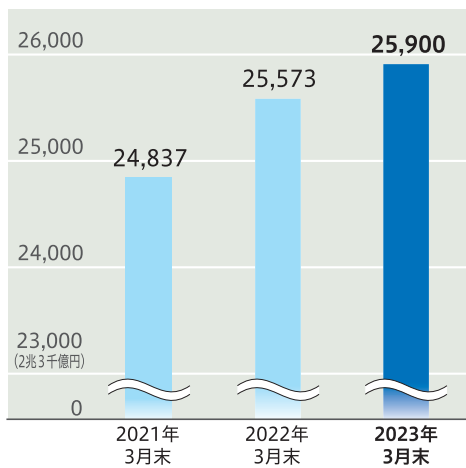
	2022年3月期	2023年3月期
コア業務純益	5,949	6,426
業務純益	5,441	5,893
経常利益	6,019	6,088
当期純利益	4,444	4,337

預金について

お客さまのニーズに的確かつタイムリーにお応えする各種預金商品の取扱いと、「お客さま本位」のサービスに徹し、地域密着の営業活動を推進してまいりました。その結果、2023年3月末現在、預金残高は、327億円増加し、2兆5,900億円となりました。

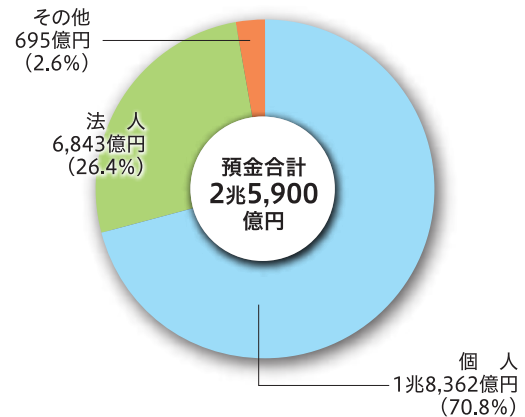
■ 預金残高の推移

[単位:億円]



■ 預金者別預金残高の割合

(2023年3月31日現在)

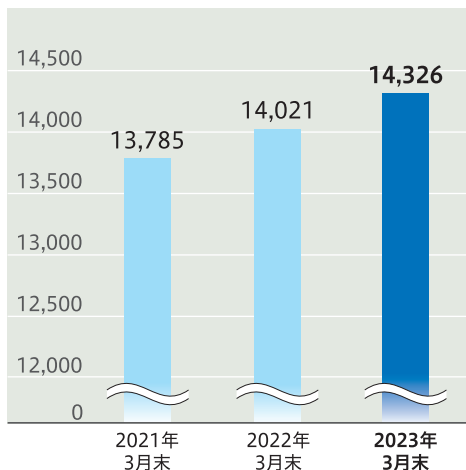


貸出金について

地元企業および個人のお客さまの資金需要にお応えできるよう、各種ローン商品の開発・提供に努めてまいりました。その結果、2023年3月末現在、貸出金残高は、305億円増加し、1兆4,326億円となりました。

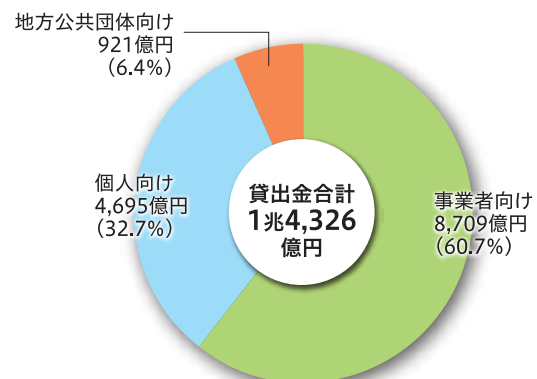
■ 貸出金残高の推移

[単位:億円]



■ 貸出先別貸出金残高の割合

(2023年3月31日現在)



2022年度 事業の概況について(単体)

有価証券について

[単位:百万円]

	2022年3月末				2023年3月末			
	貸借対照表 計上額	評価差額	うち益	うち損	貸借対照表 計上額	評価差額	うち益	うち損
売買目的有価証券	-	-	-	-	-	-	-	-
満期保有目的の債券	7,307	151	157	6	10,715	189	220	31
其他有価証券	684,714	2,617	13,632	11,014	691,347	△ 11,372	12,406	23,778
株式	26,677	6,725	7,841	1,115	27,312	6,779	7,565	785
債券	495,401	△ 1,706	1,610	3,317	496,024	△ 8,333	797	9,130
其他	162,635	△ 2,401	4,179	6,581	168,010	△ 9,819	4,043	13,863
子会社・関連会社株式	478	-	-	-	778	-	-	-

自己資本比率について

2023年3月期の単体自己資本比率は9.77%となりました。
これは、国内基準である4.00%を大幅に上回っております。

[単位:百万円]

$$\text{※自己資本比率} = \frac{\text{自己資本額}}{\text{リスク・アセット等}} \times 100(\%)$$

※総所要自己資本額=リスク・アセット等×4%
(自己資本比率規制における国内基準)

※2014年3月期よりパーゼルIII(国内基準)適用

	2022年3月期	2023年3月期
自己資本額	114,586	117,926
リスク・アセット等	1,150,702	1,206,125
自己資本比率(国内基準)	9.95%	9.77%
(総所要自己資本額)	(46,028)	(48,245)

金融再生法に基づく開示債権について

[単位:百万円]

	2022年3月期	2023年3月期
金融再生法上の不良債権 (A)	38,528	37,490
破産更生債権及びこれらに準ずる債権	4,019	4,662
危険債権	33,933	32,310
要管理債権	575	517
正常債権	1,375,832	1,408,518
合計 (B)	1,414,361	1,446,008
不良債権比率 (A/B×100)	2.72%	2.59%

貸借対照表

資産の部

[単位:百万円]

	2022年3月末	2023年3月末
現金	20,535	20,531
預け金	578,373	530,959
コールローン	795	2,227
買入金銭債権	2,360	2,296
金銭の信託	2,000	1,998
有価証券	692,501	702,841
貸出金	1,402,102	1,432,643
外国為替	3,473	1,603
その他資産	13,696	13,653
有形固定資産	22,479	22,689
無形固定資産	1,101	1,184
前払年金費用	—	310
繰延税金資産	3,073	6,837
債務保証見返	4,945	4,434
貸倒引当金	△ 11,964	△ 11,949
資産の部合計	2,735,474	2,732,261

負債および純資産の部

[単位:百万円]

	2022年3月末	2023年3月末
預金積金	2,557,330	2,590,071
借入金	50,000	20,800
外国為替	17	86
その他負債	3,994	4,409
賞与引当金	639	634
退職給付引当金	395	—
役員退職慰労引当金	423	444
睡眠預金払戻損失引当金	193	157
偶発損失引当金	299	263
再評価に係る繰延税金負債	2,318	2,318
債務保証	4,945	4,434
負債の部合計	2,620,558	2,623,621
出資金	20,664	20,481
資本剰余金	8,000	8,000
利益剰余金	79,948	84,033
処分未済持分	△ 12	△ 7
会員勘定合計	108,600	112,507
その他有価証券評価差額金	2,358	△ 7,823
土地再評価差額金	3,956	3,956
評価・換算差額等合計	6,315	△ 3,867
純資産の部合計	114,915	108,640
負債及び純資産の部合計	2,735,474	2,732,261

損益計算書

[単位:百万円]

	2022年3月期	2023年3月期
経常収益	28,841	29,187
資金運用収益	20,875	21,277
役務取引等収益	5,329	5,454
その他業務収益	933	828
その他経常収益	1,702	1,628
経常費用	22,821	23,099
資金調達費用	302	204
役務取引等費用	2,623	2,569
その他業務費用	173	590
経費	17,892	18,053
その他経常費用	1,828	1,681
経常利益	6,019	6,088
特別利益	2	—
特別損失	73	155
税引前当期純利益	5,948	5,933
法人税、住民税及び事業税	949	1,551
法人税等調整額	554	43
法人税等合計	1,504	1,595
当期純利益	4,444	4,337

剰余金処分計算書

[単位:百万円]

	2022年3月期	2023年3月期
当期末処分剰余金	5,228	5,068
剰余金処分量	4,498	4,183
利益準備金	445	434
普通出資に対する配当金	(年2%)253	(年2%)249
特別積立金	3,800	3,500
繰越金(当期末残高)	730	885